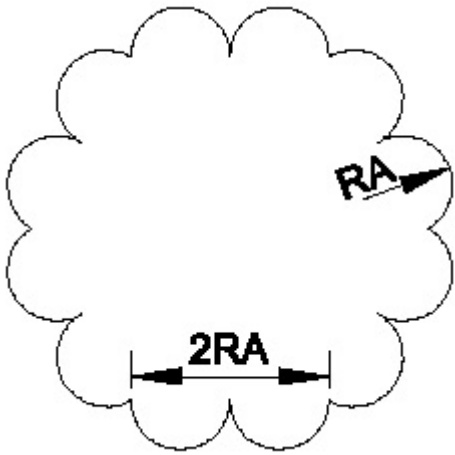
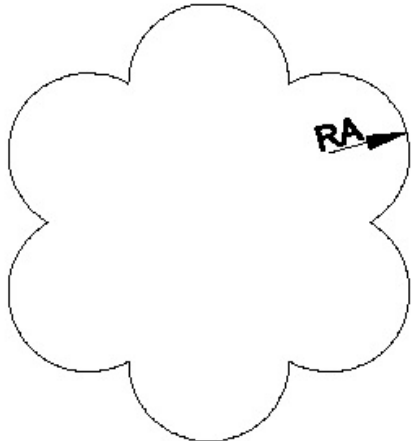
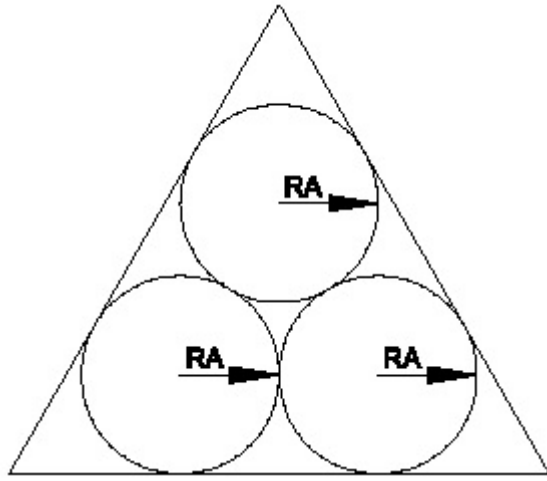
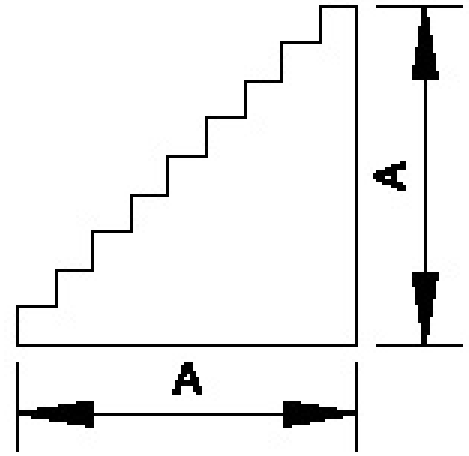


朝陽科技大學 109 學年度四技甄選入學營建工程系術科實作測驗作業要點

招生群類	機械群
術科實作時間	10 分鐘
術科實作項目	電腦繪圖軟體(AutoCAD 2D)術科測驗
術科實作 流程說明	<p>1、 報到： 輸入(掃描)報考序號，隨機顯示題目(可重選 1 次)，確定後立即列印試題，試題卷上會列印報考序號與考生姓名，試題卷暫時先由監試人員統一保管。</p> <p>2、 電腦與軟體試用： 依序入座後，考生先自行檢視電腦與軟體，有問題者立即換座位，沒問題的考生雙手離開桌面。</p> <p>3、 作答： 該組考生皆就定位後，監試人員逐一發試題卷，待全部發完後開始計時，考生始可開始作答，考試時間 10 分鐘。</p> <p>4、 離場： 考生作答完畢後，可於考試開始後 8 分鐘內舉手示意提早離場，超過 8 分鐘後則統一於響鈴(10 分鐘)後始可離場。 提早離場者，由監試人員以 USB 備份出圖檔並收回試題卷，該考生始可離場。 響鈴後，考生雙手離開桌面停止作答並留在原座位，監試人員逐一以 USB 備份出圖檔並收回試題卷，待全部完成後，該組考生統一離場。</p>
題目範圍	<p>術科實作題目分為 4 題，隨機抽選 1 題作答。 參考範例圖 1 至圖 4 所示：</p> <div style="display: flex; justify-content: space-around; align-items: center;"> <div style="text-align: center;">  <p>(圖 1)</p> </div> <div style="text-align: center;">  <p>(圖 2)</p> </div> </div>



(圖 3)



(圖 4)

是否提供設備	本系提供 PC 電腦與 AutoCAD(2016 版以上)軟體。
考生是否須自行攜帶其他工具	鉛筆、三角板、20 公分直尺及橡皮擦
評分方式	圖形 60%，元件資訊查詢數值 40%。
備註	三角板、20 公分直尺及橡皮擦為停電備案用。